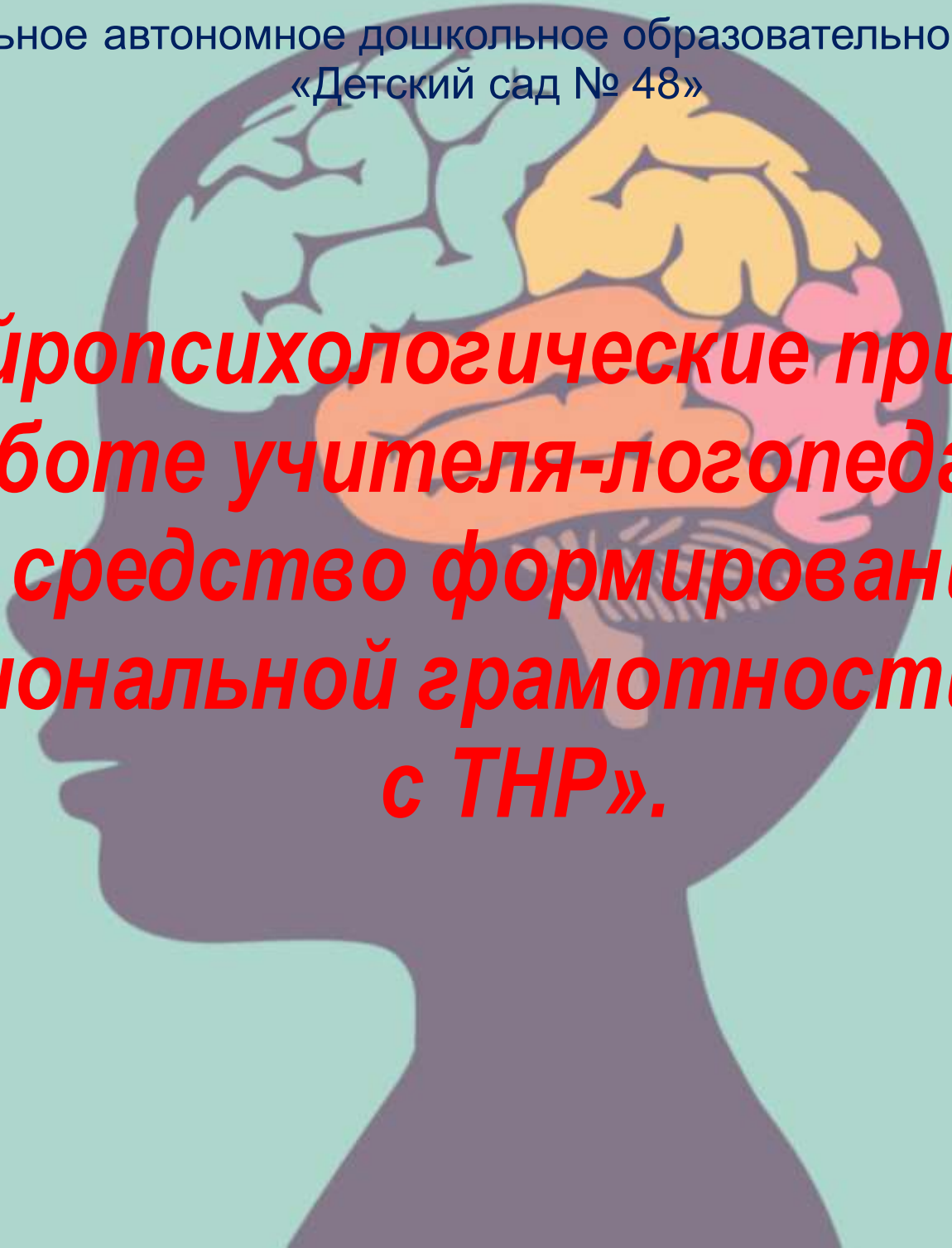


Муниципальное автономное дошкольное образовательное учреждение  
«Детский сад № 48»

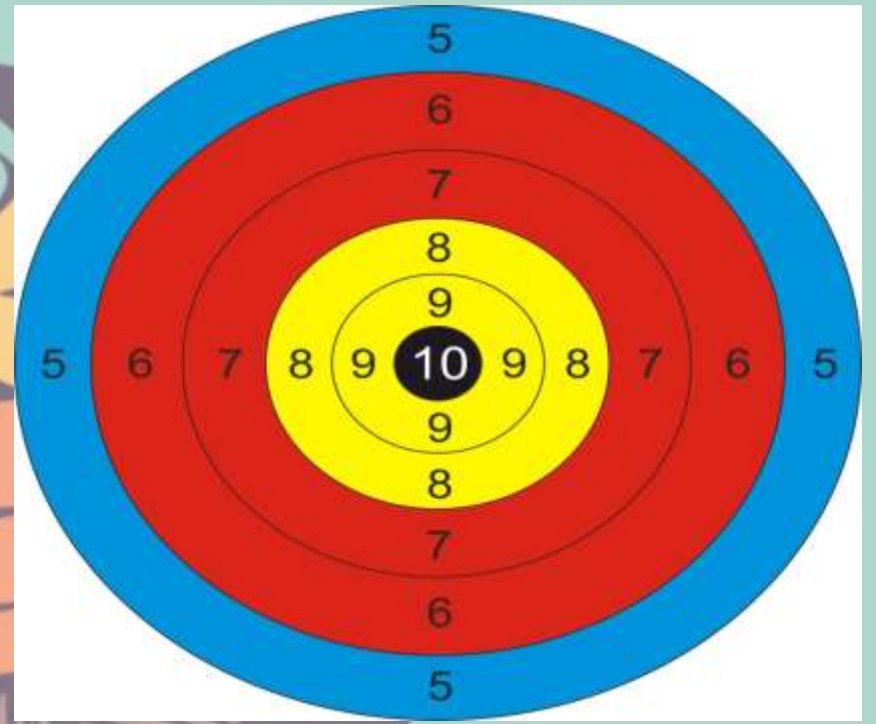
A stylized illustration of a human head in profile, facing left. Inside the head, a brain is depicted with various colored regions: light blue for the left hemisphere, yellow for the right hemisphere, and orange and pink for the lower and posterior regions. The background is a light teal color.

**«Нейропсихологические приемы в  
работе учителя-логопеда, как  
средство формирования  
функциональной грамотности у детей  
с ТНР».**

Подготовила:  
учитель-логопед  
Кригер Татьяна  
Валерьевна.

# ЗА ЧТО ОТВЕЧАЮТ ПОЛУШАРИЯ МОЗГА?







Крылья носа разотри –  
раз, два, три  
И под носом себе утри –  
раз, два, три  
Брови нужно расчесать –  
раз, два, три, четыре,  
пять  
Вытри пот теперь со лба  
– раз, два  
Серьги на уши повесь,  
если есть.  
Заколкой волосы скрепи  
– раз, два, три  
Сзади пуговку найди и  
застегни  
Бусы надо примерять,  
примеряй и надевай  
А сюда повесим брошку,  
разноцветную матрешку  
А сюда браслетики,  
красивые манжетики  
Девочки и мальчики,  
приготовьте пальчики  
Вот как славно  
потрудились и красиво  
нарядились!!!



А	Б	Б	В	В	Г	Г	Д
→	→	←	→	←	↑	→	←
Д	Е	Ё	Ж	З	З	И	Й
→	←	↑	←	→	←	←	→
К	К	Л	Л	М	М	Н	Н
→	←	→	←	→	←	→	↑
О	П	П	Р	Р	С	С	Т
↑	←	→	↑	→	→	←	→
Т	У	Ф	Ф	Х	Х	Ц	Ч
→	←	←	→	→	←	←	←



**Зна**

**ет**

**это**

**це**

**ЛЫЙ**

**СВЕТ:**

**ло**

**го**

**пе**

**ду**

**рав**

**ных**

**нет!**





Хлопай в ладоши



АУ-АУ!



Пальчиком водим по спирали



Брррр-ш-ш-ш



Волк воет УУУ



Покажи язычок



Волк воет УУУ



Покажи язычок



Попрыгай как зайчик  
ПРЫГ-ПРЫГ



Дуем на свечку Ф-ФФ



Дуем на свечку Ф-ФФ



Попрыгай как зайчик



Щелк-щ-щщ



Пальчиком водим по спирали



Щелк-щ-щщ



Пронесим звук А



Вкусная варенье  
облепихи губы



ТУ-ТУ



Вкусная варенье  
облепихи губы



ТУ-ТУ



БАМ-БАМ



Пальчиком водим по спирали



БоМ-БоМ

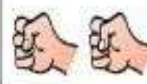


Пальчиком водим по спирали



МИСКА - МИША

Пальчики заны 41



Хитачи ОУД



БАСНЯ - БАШНЯ

Пальчики заны 42



Покажи ладошку, нарисуй  
пальчиком в середине круж



АМ-АМ



Покажи ладошку, нарисуй  
пальчиком в середине круж



АМ-АМ



Повтори жест



МУ-МУ



Повтори жест



МУ-МУ



Улыбись  
(удерживай улыбку под счет 10)



КВА-КВА



улыбнись





Пронесим звук Ууу



РУ – РУ – РУ


@defektolog\_tamara



СМЕШНАЯ





КЕНГУРУ



РЫ – РЫ – РЫ

@defektolog\_tamara



НОВЫЕ



КОВРЫ



ЛА – ЛА – ЛА

@defektolog\_tamara



ЛОПАТА

И



ПИЛА



ЛА – ЛА – ЛА

@defektolog\_tamara

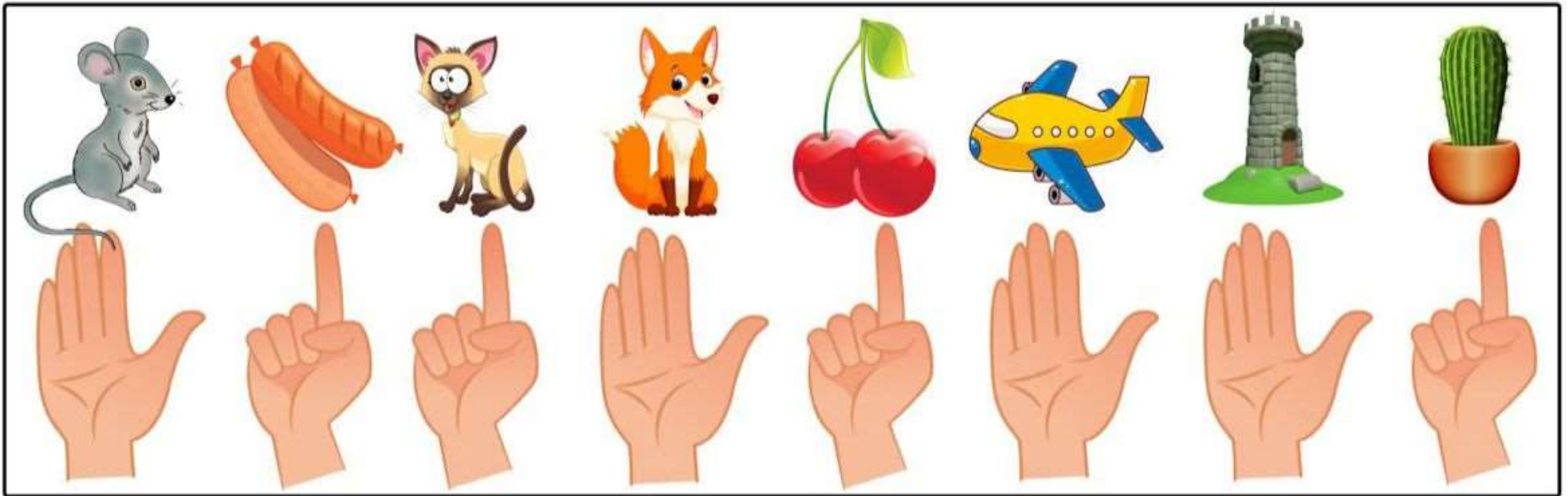



ЖЕЛТАЯ



ЮЛА

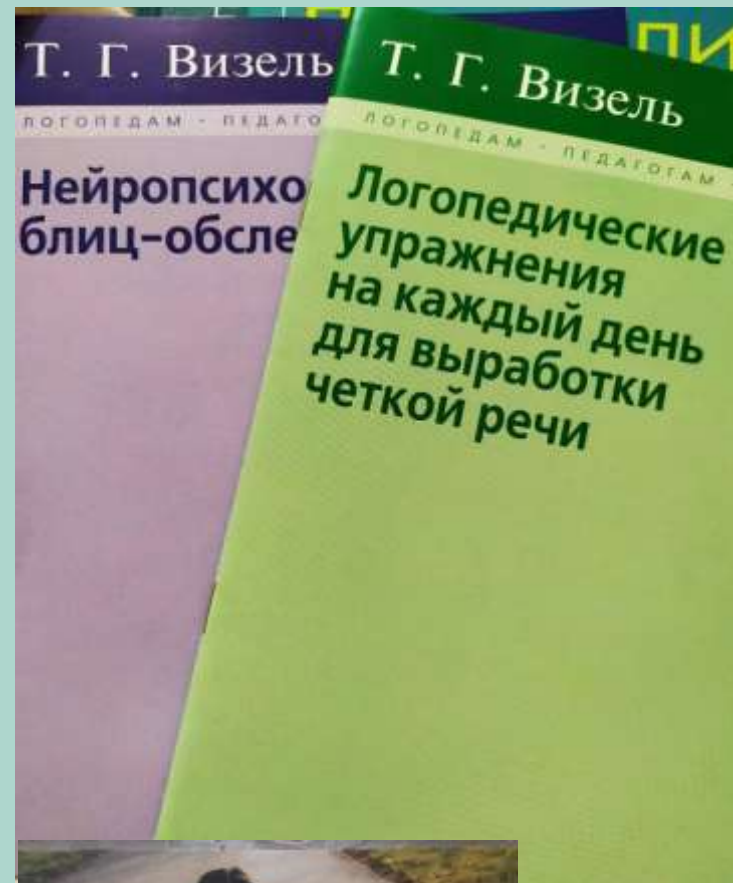


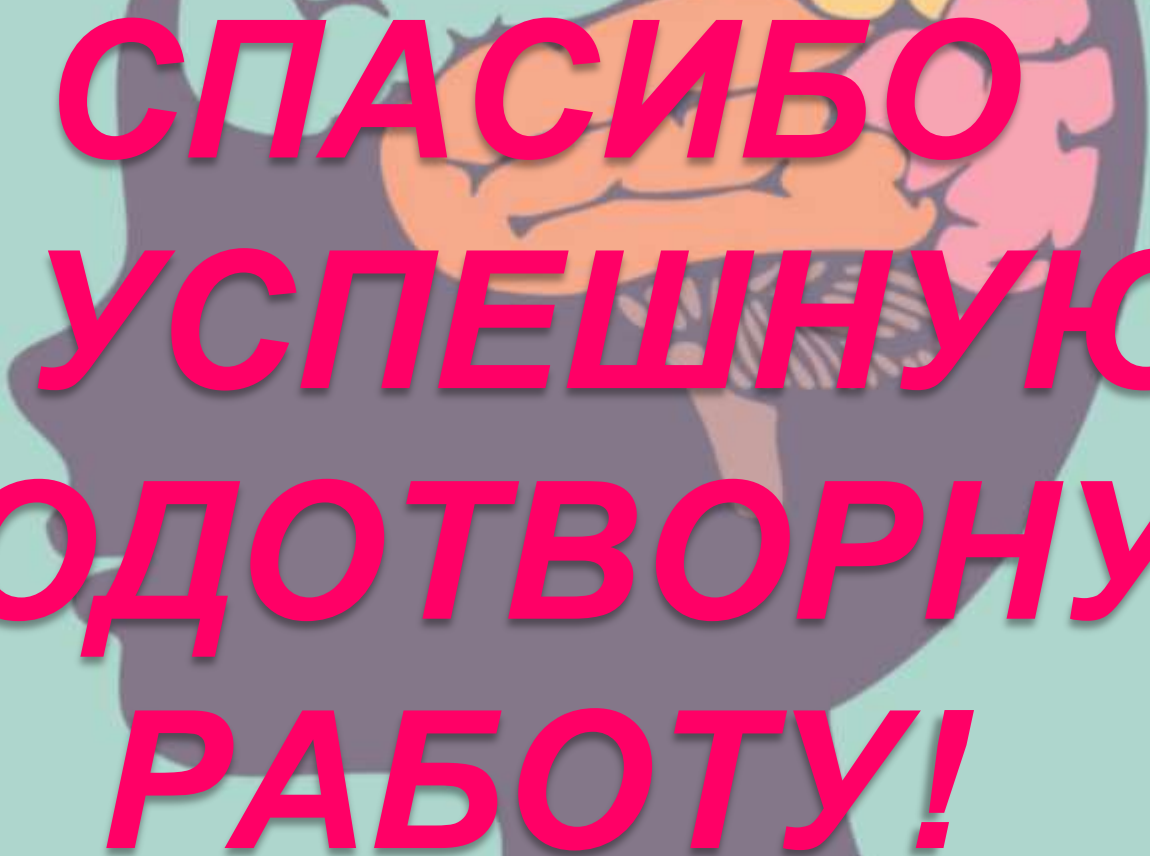




Помоги совам облететь все деревья. проведи линии по дорожкам двумя руками





A stylized illustration of a human brain, viewed from the side, with different regions highlighted in various colors: light blue, yellow, orange, and pink. The brain is set against a dark purple silhouette of a head and neck. The background is a solid light teal color.

***СПАСИБО  
ЗА УСПЕШНУЮ И  
ПЛОДОТВОРНУЮ  
РАБОТУ!***